

Observatório PUC-Campinas

Informativo Mensal: Cesta Básica Campinas

Responsável: Prof. Me. Pedro de Miranda Costa

Assistente: Ana Clara Brilha da Silva

Volume 2 | N. 01 | 2023

Introdução

O Observatório PUC-Campinas publica o custo da cesta básica e variações de preços na cidade de Campinas, referente ao mês de DEZEMBRO de 2022.

No mês em questão, o custo da cesta básica foi de **R\$ 754,00**. Isso representa um aumento de 3,6% em relação a novembro de 2022.

Dos 13 itens considerados, verificou-se alta em 10 deles, com destaque (mais uma vez, a exemplo do mês anterior) para o TOMATE, que sofreu alta de 13,0%..

Dado esse valor da cesta, o salário necessário para uma família com dois adultos e duas crianças seria de **R\$ 2262,00**.

Considerando os valores tanto da cesta como do salário-mínimo vigente até dezembro de 2022 (de R\$ 1212,00), uma única cesta básica compromete 62% do salário mínimo.

A elaboração da Cesta Básica Campinas segue-se metodologia do DIEESE em relação aos 13 itens de alimentação e quantidades conforme cada região do país. Os preços foram coletados em 28 estabelecimentos da cidade de Campinas entre os dias 12 e 19 de dezembro de 2022.

Itens e Quantidades

Como de praxe, apresentam-se a seguir os itens e quantidades mensais considerados para 1 pessoa adulta:

Item	Quantidade	Item	Quantidade
Açúcar	3 Kg	Leite	7,5 Kg
Arroz	3 Kg	Manteiga	750 g
Banana	90 unid.	Óleo	750 g
Batata	6,0 Kg	Pão Francês	6,0 Kg
Café	600 g	Tomate	9,0 Kg
Carne	6,0 Kg		
Farinha	1,5 Kg		
Feijão	4,5 Kg		

Custo da Cesta Básica e Salário Necessário

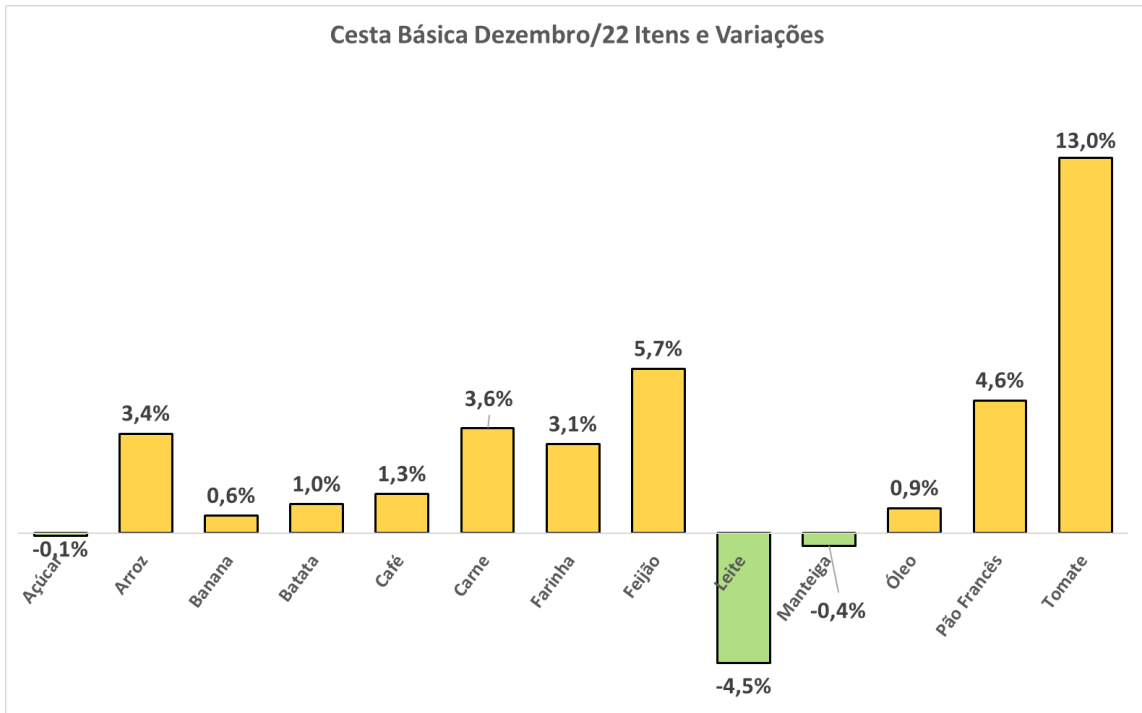
O custo da cesta básica foi de R\$ 2262,00, apresentando uma alta de 3,6%. O salário-mínimo necessário, considerando duas pessoas adultas e duas crianças, seria de **R\$. 2262,00.**

Itens, Preços e Variações

Na tabela abaixo são apresentados preço médio (em Kg ou litros) de cada item, assim como os respectivos custos de cada item e a participação de cada item no total da cesta.

Item	Preço Médio	Custo Item	Peso na Cesta
Açúcar	R\$ 4,23	R\$ 12,68	1,7%
Arroz	R\$ 5,01	R\$ 15,03	2,0%
Banana	R\$ 7,46	R\$ 57,08	7,6%
Batata	R\$ 6,48	R\$ 38,91	5,2%
Café	R\$ 39,41	R\$ 23,65	3,1%
Carne	R\$ 45,98	R\$ 275,89	36,6%
Farinha	R\$ 6,59	R\$ 9,88	1,3%
Feijão	R\$ 9,34	R\$ 42,02	5,6%
Leite	R\$ 4,86	R\$ 36,43	4,8%
Manteiga	R\$ 67,88	R\$ 50,91	6,8%
Óleo	R\$ 9,51	R\$ 7,14	0,9%
Pão Francês	R\$ 15,85	R\$ 95,11	12,6%
Tomate	R\$ 9,92	R\$ 89,27	11,8%

No gráfico abaixo estão indicadas as variações de cada item no mês de dezembro de 2022 em relação ao mês anterior.

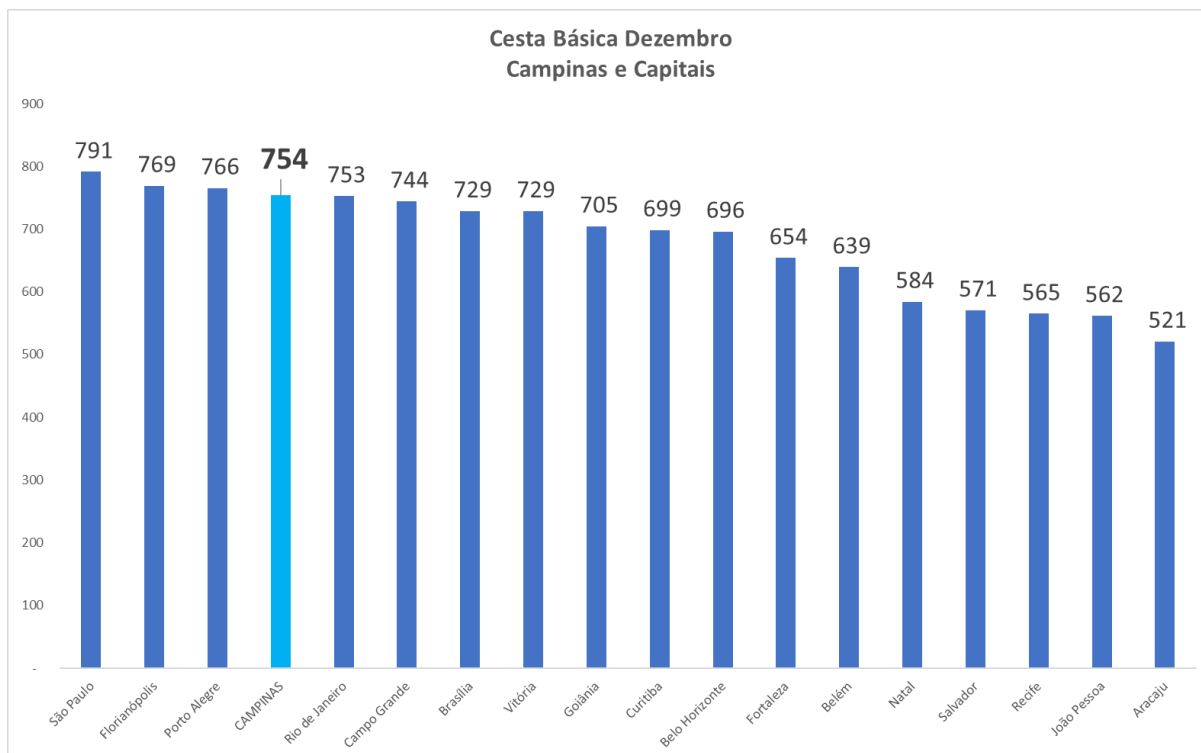


Fonte: Observatório PUC-Campinas

Dos 13 itens da cesta básica 10 tiveram alta de preços. O preço do tomate (que em novembro já havia apresentado aumento importante), foi o que apresentou maior elevação, com alta de 13%. O feijão apresentou alta de 5,7%. Leite (4,5%), Manteiga (0,4%) e Açúcar (0,1%) foram os itens com QUEDA nos preços.

Comparativos com Outras Capitais

Apresenta-se no gráfico abaixo o comparativo com outras 17 capitais com apuração do índice da cesta básica por parte do DIEESE.

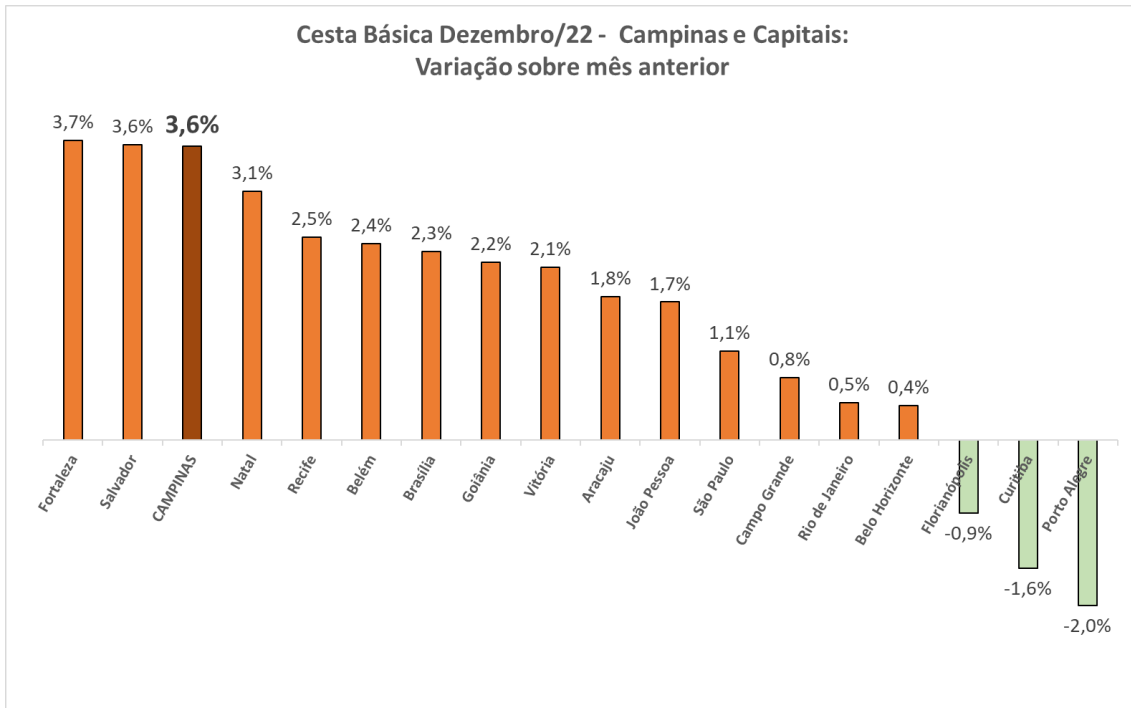


Fonte: DIEESE e Observatório PUC-Campinas

Campinas se coloca como a 4^a cidade entre as apuradas com maior custo da cesta básica, atrás apenas das cidades de São Paulo, Florianópolis e Porto Alegre

No mês de Dezembro o custo da cesta básica na cidade de Campinas superou o da cesta apurada pelo DIEESE para a cidade do Rio de Janeiro.

Na tabela abaixo há comparativo da VARIAÇÃO do custo da cesta em Campinas, em relação ao outras capitais:



A alta verificada na cidade de Campinas, (de 3,6%) é inferior apenas às das capitais Fortaleza e Salvador.

O custo da Cesta desde o mês de setembro (quando se iniciou a apuração do cesta básica para a cidade de Campinas) acumula uma elevação de 9,49% equivalente a uma variação média mensal de 3,07%.