

Observatório PUC-Campinas
Informativo Mensal: Cesta Básica Campinas
Responsável: Prof. Me. Pedro de Miranda Costa
Assistente: Ana Clara Brilha da Silva
Volume 2 | N. 03 | 2023

Informações Rápidas

Custo Cesta Básica	Variação %	Sal. Min. Necessário	% Sal. Min.
R\$ 731,67	-3,22%	R\$ 2.195,01	56,2%

Introdução

O Observatório PUC-Campinas publica o custo da cesta básica e variações de preços na cidade de Campinas, referente ao mês de FEVEREIRO DE 2023.

No mês em questão, o custo da cesta foi de **R\$ 731,67**. Isso representa uma variação de -3,22% em relação ao mês anterior, no qual o custo da cesta obteve um valor de R\$ 756,00. Em termos absolutos, houve uma diminuição de R\$ 24,33 no custo da cesta.

Essa é a primeira redução do Valor da Cesta Básica desde setembro de 2022. Campinas segue tendência presente em outras treze capitais do país.

Considerando o novo valor do salário-mínimo (vigente a partir de 1º de janeiro de 2023) e o valor da cesta, esta compromete 56,2% do valor do salário-mínimo. Ainda, estipulando 3 cestas por família (2 adultos e 2 crianças) o salário necessário seria de **R\$ 2.195,01**.

A elaboração da Cesta Básica Campinas segue-se metodologia do DIEESE em relação aos 13 itens de alimentação e quantidades conforme cada região do país. Os preços foram coletados em 28 estabelecimentos da cidade de Campinas entre os dias 10 e 27 de fevereiro de 2023.

Composição da Cesta Básica

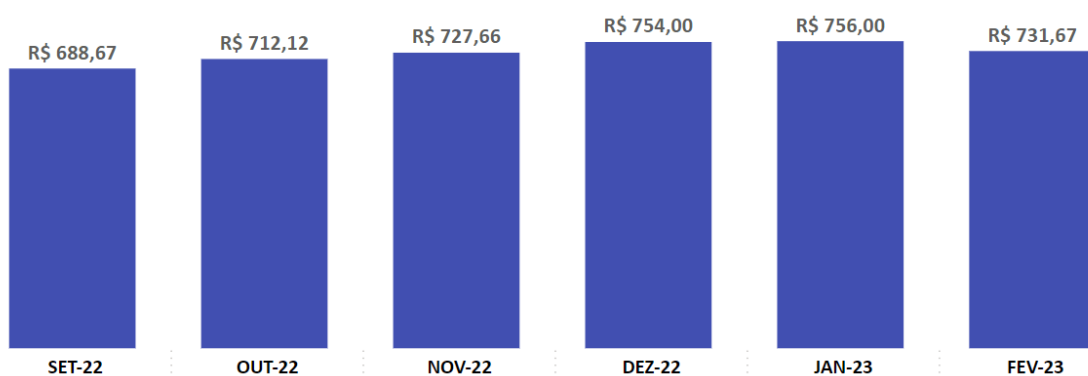
Na tabela abaixo são apresentados os itens e quantidades componentes da Cesta, conforme metodologia do DIEESE:

Item	Quantidade	Item	Quantidade
Açúcar	3 Kg	Leite	7,5 Kg
Arroz	3 Kg	Manteiga	750 g
Banana	90 unid.	Óleo	750 g
Batata	6,0 Kg	Pão Francês	6,0 Kg
Café	600 g	Tomate	9,0 Kg
Carne	6,0 Kg		
Farinha	1,5 Kg		
Feijão	4,5 Kg		

Custo da Cesta Básica e Variações

Em fevereiro/23 o custo da cesta básica para uma pessoa ficou no valor de **R\$ 731,67**, apresentando uma **redução de 3,22%**. Verificou-se em fevereiro/23 a primeira redução no ICB-PUC-Campinas desde a primeira publicação feita no mês de setembro de 2022.

Cesta Básica Campinas - Evolução Mensal



Fonte: Observatório PUC-Campinas

Dos 13 itens pesquisados, 7 apresentaram **REDUÇÃO** nos preços, ficando o maior recuo com os preços do **tomate** (redução de 17,6%) e da **batata** (redução de 26,5%). Dentre os aumentos, destaca-se a banana (alta de 15,3%).

Na tabela abaixo são apresentados preço médio (em Kg ou litros) de cada item, assim como os respectivos custos de cada item na cesta.

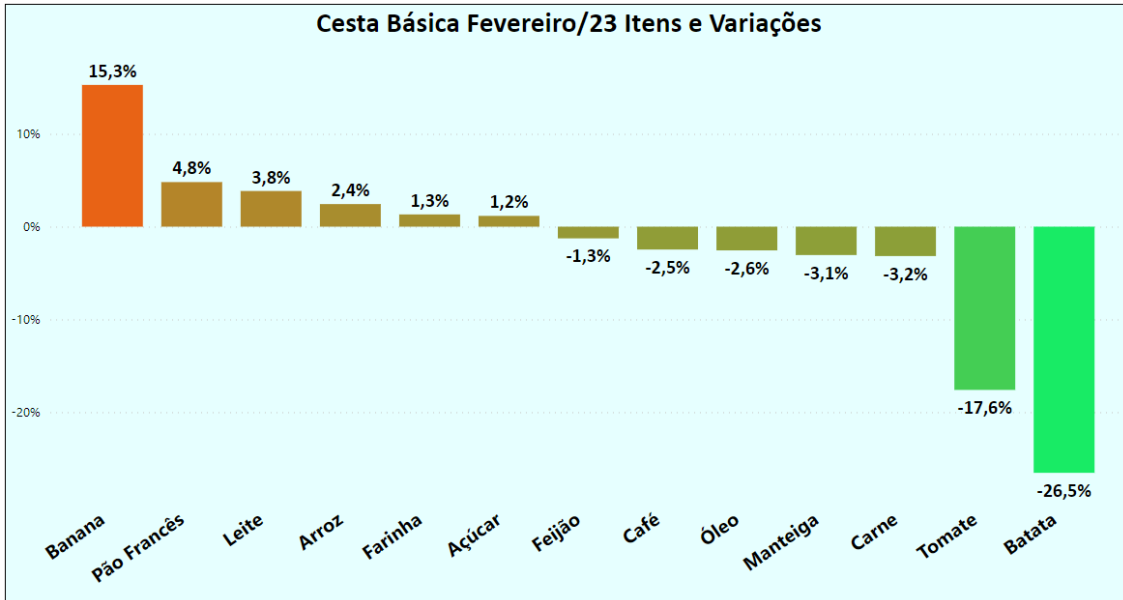
Produto	Preço Médio Item	Custo Item - fev/23	Part. Cesta
Açúcar	R\$ 4,25	R\$ 12,74	1,7%
Arroz	R\$ 5,17	R\$ 15,50	2,1%
Leite	R\$ 5,20	R\$ 39,04	5,3%
Batata	R\$ 5,80	R\$ 34,79	4,8%
Farinha	R\$ 6,56	R\$ 9,85	1,3%
Tomate	R\$ 7,98	R\$ 71,84	9,8%
Banana	R\$ 8,47	R\$ 64,79	8,9%
Óleo	R\$ 9,39	R\$ 7,04	1,0%
Feijão	R\$ 9,65	R\$ 43,42	5,9%
Pão Francês	R\$ 16,03	R\$ 96,20	13,1%
Café	R\$ 37,95	R\$ 22,77	3,1%
Carne	R\$ 44,08	R\$ 264,50	36,1%
Manteiga	R\$ 65,61	R\$ 49,20	6,7%

Fonte: Observatório PUC-Campinas

Ainda sobre o item com mais altas na cesta, a **Banana** passou de um gasto de R\$ 56,20 em janeiro para R\$ 64,79 em fevereiro.

Dentre os recuos, cabe destacar o do **TOMATE** (variação de -17,6%), que manteve uma aceleração no ritmo de redução de preço desde o mês anterior. Vale também destacar o recuo do preço da **BATATA**, que na publicação anterior, do mês de janeiro, teve sua maior alta com uma variação de 21,7%, já em fevereiro, apresentou uma redução de 26,5%.

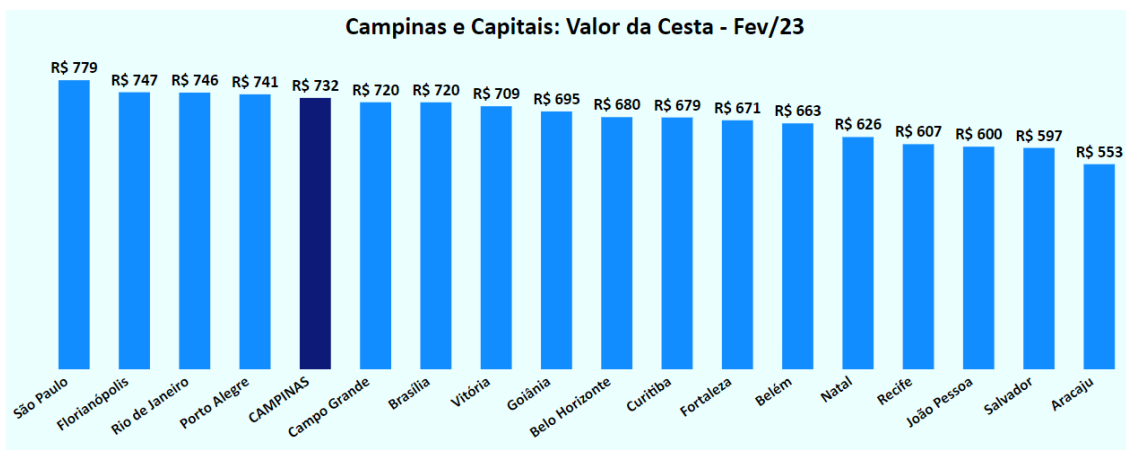
No gráfico abaixo estão indicadas as variações de cada item no mês de fevereiro/23 em relação a janeiro/23.



Fonte: Observatório PUC-Campinas

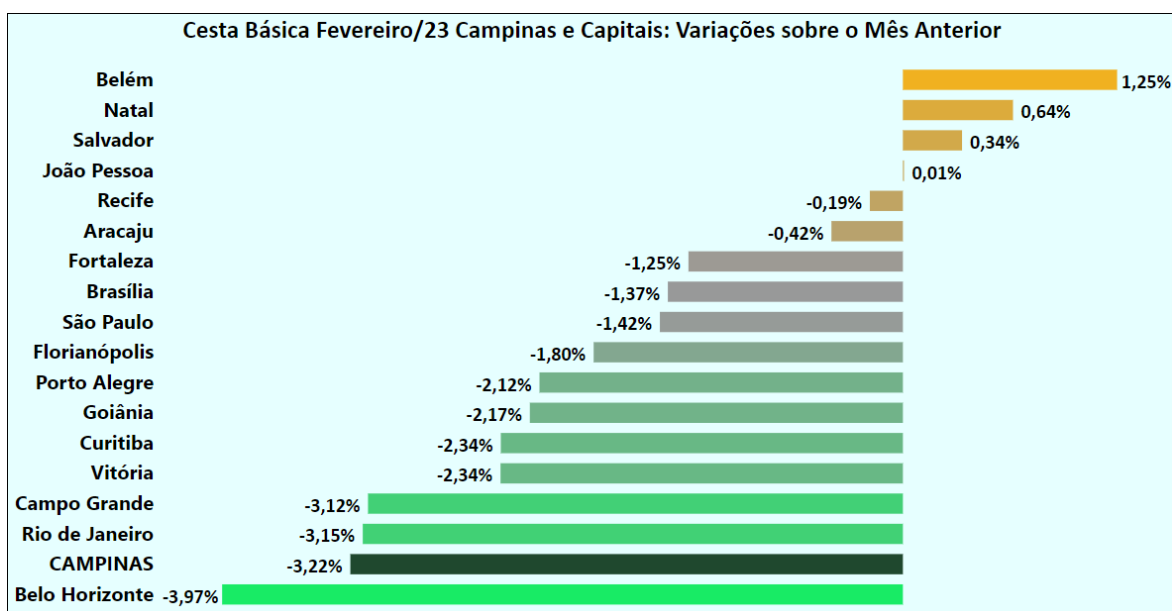
Comparativos com Outras Capitais

Apresenta-se no gráfico abaixo o comparativo com outras 17 capitais com apuração do CUSTO da cesta básica por parte do DIEESE.



Fonte: DIEESE e Observatório PUC-Campinas

No comparativo com as 17 capitais cujos custos da cesta básica são apurados pelo DIEESE, Campinas coloca-se abaixo de 4 delas – São Paulo, Rio de Janeiro, Florianópolis e Porto Alegre - e abaixo do custo de outras 13 capitais. Na figura abaixo há comparativo da VARIACÃO do custo da cesta em Campinas, em relação ao outras capitais:



Fonte: DIEESE e Observatório PUC-Campinas

A variação do custo da Cesta Básica em Campinas (redução de 3,22%), ficou apenas superior a capital Belo Horizonte (-3,97%).

O custo da Cesta Básica na cidade de Campinas desde o mês de setembro (quando Observatório PUC-Campinas iniciou a sua apuração) acumula uma elevação de 6,24% em 5 meses, equivalente a uma variação média mensal de 1,22%.