

Observatório PUC-Campinas  
Informativo Mensal: Cesta Básica Campinas  
Responsável: Prof. Me. Pedro de Miranda Costa  
Assistente: Ana Clara Brilha da Silva  
Volume 2 | N. 10 | 2023

### Informações Rápidas

Cesta Básica - set/23	Variação %	Sal. Min. Necessário	% Sal. Min.
<b>R\$ 694,01</b>	<b>0,26%</b>	<b>R\$ 2.082,04</b>	<b>52,6%</b>

### Introdução

O Observatório PUC-Campinas publica o custo da cesta básica e variações de preços na cidade de Campinas, referente ao mês de **setembro de 2023**.

A cesta básica em Campinas apresentou valor de R\$ 694,01 elevando-se 0,26% em relação ao mês de agosto. Em Reais a cesta ficou R\$ 1,79 mais cara. A cesta em Campinas volta a ter um aumento após 3 meses consecutivos de queda.

Considerando-se o custo da Cesta e a preconização de que o salário-mínimo seja suficiente para a aquisição de 3 cestas, o valor do “Mínimo” necessário deveria ser de R\$ 2.082,84. Ainda, com os valores atualizados, uma só Cesta compromete 52,6% do valor do salário-mínimo vigente.

## Composição da Cesta Básica

Na tabela abaixo são apresentados, como de praxe, os itens e quantidades componentes da Cesta, conforme metodologia do DIEESE:

Item	Quantidade	Item	Quantidade
Açúcar	3 Kg	Feijão	4,5 Kg
Arroz	3 Kg	Leite	7,5 l
Banana	90 unid.	Manteiga	750 g
Batata	6,0 Kg	Óleo	750 ml
Café	600 g	Pão Francês	6,0 Kg
Carne	6,0 Kg	Tomate	9,0 Kg
Farinha	1,5 Kg		

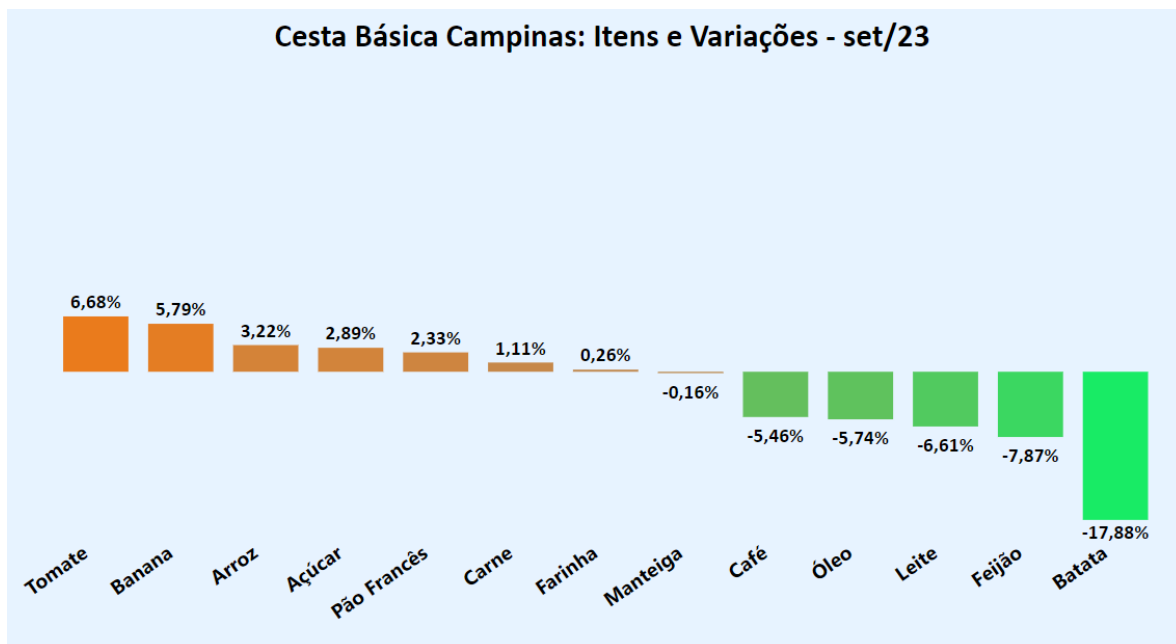
Fonte: DIEESE

### Custo da Cesta Básica e Variações e participação

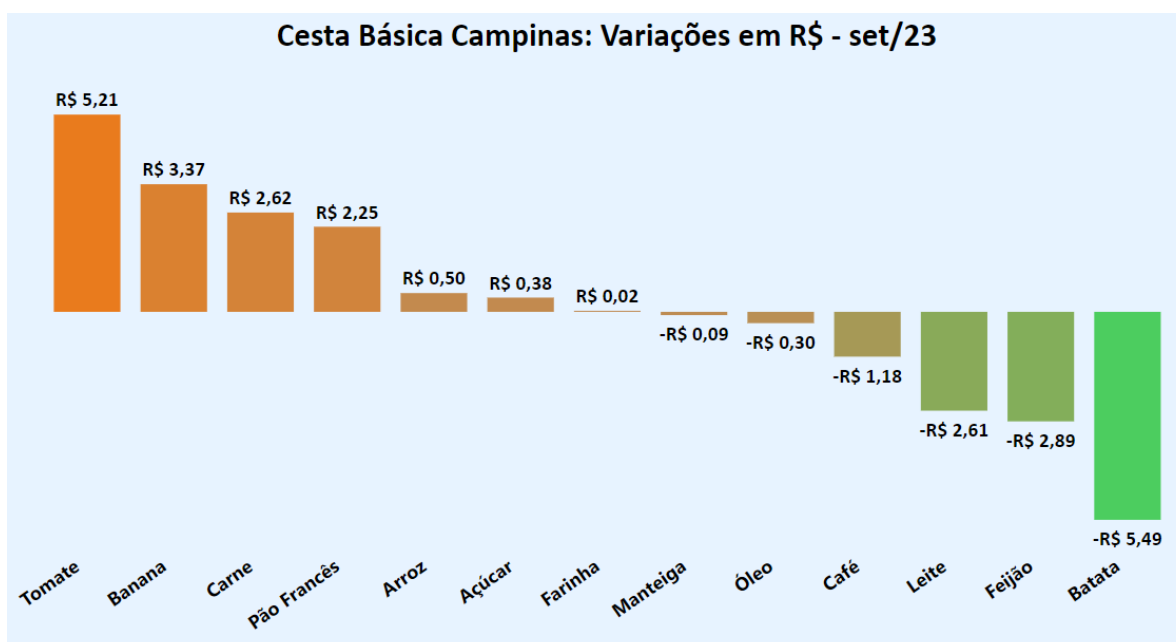
No mês de setembro, o custo da cesta básica para uma pessoa na cidade de Campinas foi de **R\$ 694,01** apresentando elevação de **0,26%**. Esse aumento ocorre pode significar um encerramento de um ciclo de reduções. No entanto, considerando a intensidade do aumento e o fato de a maioria das capitais terem apresentado queda, pode também significar apenas uma oscilação.

Dos 13 itens pesquisados, 7 apresentaram aumento em seus preços, enquanto 6 apresentaram queda.

Nos gráficos abaixo estão indicadas as variações (em porcentagem e em R\$) de cada item no mês de setembro/23 em relação a agosto/23.



Fonte: Observatório PUC-Campinas



Fonte: Observatório PUC-Campinas

As maiores altas foram as do Tomate (6,68%) e da Banana (5,79%). Dentre os itens que apresentaram redução nos seus preços, as mais importantes foram as da Batata (-7,88%) Feijão (-7,87%) e do Leite (-6,61%).

Itens que tem bastante peso na Cesta como a Carne e o Pão, apresentaram também altas, de 1,11% e 2,33% respectivamente.

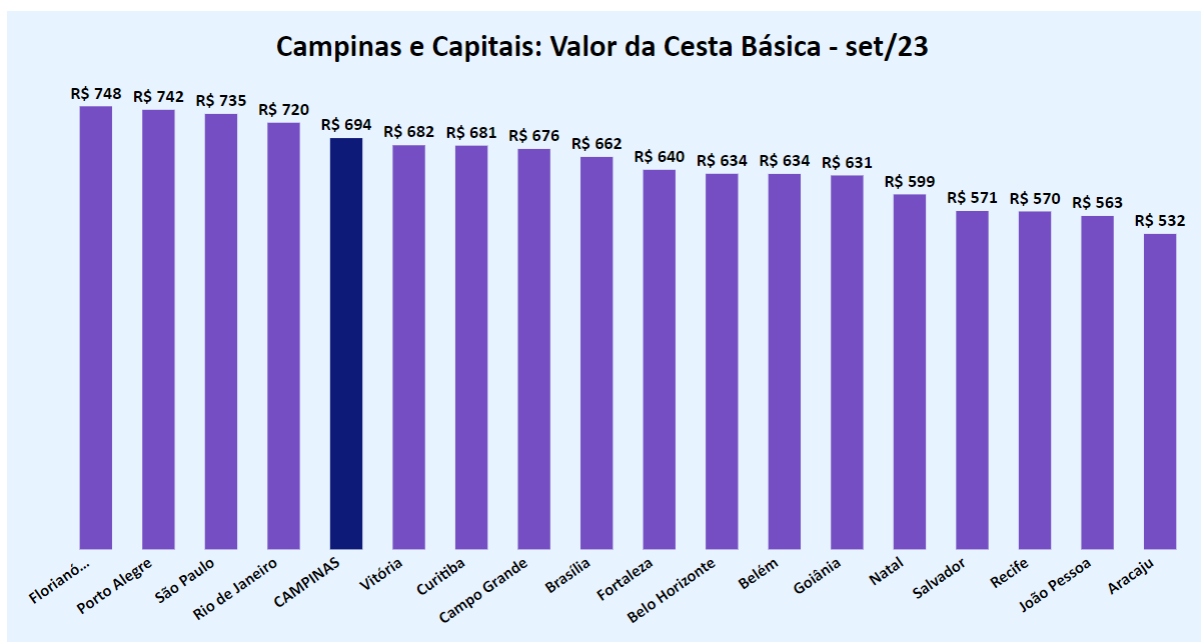
Na tabela abaixo as variações de cada item e seu peso na cesta.

<b>Cesta Básica Campinas - set/23</b>			
PRODUTO	Preço Medio Item	Custo Item	Part. Cesta
Carne	R\$ 39,77	R\$ 238,60	34,38%
Pão Francês	R\$ 16,43	R\$ 98,56	14,20%
Tomate	R\$ 9,25	R\$ 83,25	12,00%
Banana	R\$ 8,05	R\$ 61,62	8,88%
Manteiga	R\$ 69,40	R\$ 52,05	7,50%
Leite	R\$ 4,92	R\$ 36,89	5,32%
Feijão	R\$ 7,52	R\$ 33,83	4,88%
Batata	R\$ 4,21	R\$ 25,23	3,64%
Café	R\$ 34,12	R\$ 20,47	2,95%
Arroz	R\$ 5,30	R\$ 15,91	2,29%
Açúcar	R\$ 4,47	R\$ 13,41	1,93%
Farinha	R\$ 6,19	R\$ 9,28	1,34%
Óleo	R\$ 6,52	R\$ 4,89	0,70%

Fonte: Observatório PUC-Campinas

## Comparativos com Outras Capitais

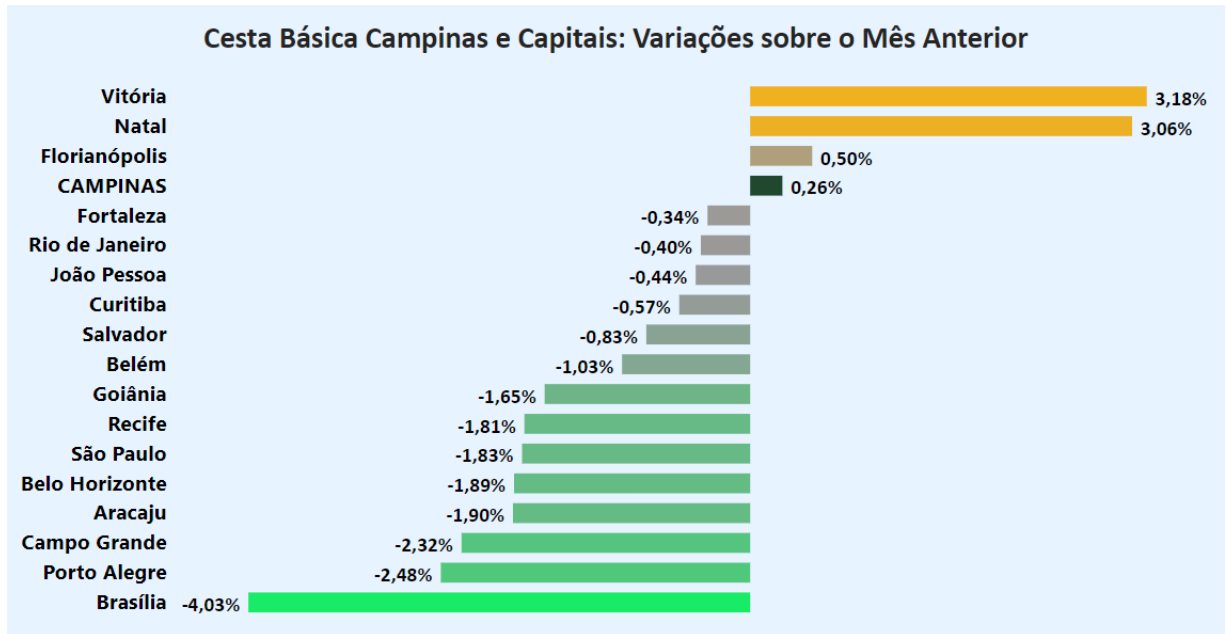
Apresenta-se no gráfico abaixo o comparativo com outras 17 capitais com apuração do CUSTO da cesta básica por parte do DIEESE.



Fonte: DIEESE e Observatório PUC-Campinas

No comparativo com as 17 capitais cujos custos da cesta básica são apurados pelo DIEESE, Campinas coloca-se em 5º Lugar.

No gráfico abaixo há comparativo da VARIAÇÃO do custo da cesta em Campinas, em relação ao outras capitais:



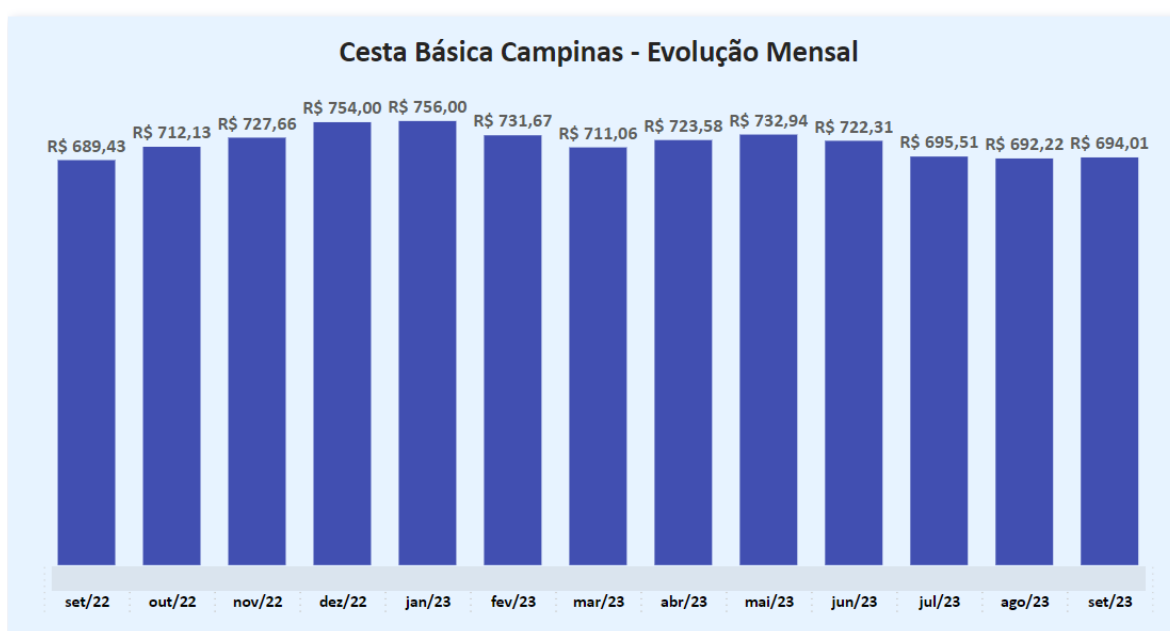
Fonte: DIEESE e Observatório PUC-Campinas

A cidade de Campinas, no comparativo com 17 capitais, foi uma das quatro cidades nas quais o custo da Cesta oscilou positivamente. As outras 14

capitais apresentaram redução no preço da cesta, ainda que a maioria delas na faixa dos 2 pontos percentuais.

### Evolução desde setembro/22

Abaixo são apresentados os valores da cesta Básica para a cidade de Campinas desde o início da apuração do índice, em setembro de 2022.



Fonte: Observatório PUC-Campinas

A pesquisa da cesta básica em Campinas, por meio do Observatório PUC-Campinas completa 1 ano. Em virtude disso será publicado, nos próximos dias, estudo com a evolução dos itens ao longo do período.

Também passarão a ser disponibilizadas as séries dos dados referentes aos preços médios e custo na cesta de cada um dos 13 produtos, ficando à disposição da comunidade para informação e estudos.

A Cesta Básica no mês de setembro/22 (quando o Observatório PUC-Campinas iniciou o acompanhamento) tinha um custo de **R\$ 689,43**. Em ano, e considerando somente a comparação entre essas duas datas a cesta ficou R\$ 4,58 mais cara acumulando variação de 0,66%. Porém, durante esta trajetória houve altas importantes, principalmente nos últimos meses de 2022, que levou a Cesta e apresentar um pico de R\$ 756,00 em janeiro de 2023.

Em relação ao ano de 2023 a variação do preço da cesta é negativa em 7,96% refletindo justamente o decréscimo de custo após o pico ao final de 2022.