

Observatório PUC-Campinas  
Informativo Mensal: Cesta Básica Campinas  
Responsável: Prof. Me. Pedro de Miranda Costa  
Volume 3 | N. 1 | 2024

### Informações Rápidas

<b>Cesta Básica - dez/23</b>	<b>Variação %</b>	<b>Variação 2023</b>
<b>R\$ 714,04</b>	<b>1,18%</b>	<b>-5,30%</b>
<b>Sal. Min. Necessário</b>	<b>% Sal. Min.</b>	
<b>R\$ 2.142,13</b>	<b>54,1%</b>	

### Introdução

O Observatório PUC-Campinas publica o custo da cesta básica e variações de preços na cidade de Campinas, referente ao mês de dezembro e dados finais do ano de 2023.

No mês de dezembro a Cesta Básica em Campinas apresentou valor de **R\$ 714.04**, variando **1,18%** em relação ao mês de novembro. A cesta fecha o ano de 2023 com recuo de 5,30% em relação a 2022. Durante o ano houve ganho no poder de compra do trabalhador. No entanto, a cesta encerra o ano com tendencia de alta.

Nessa publicação, faz-se também uma análise das variações anuais acumuladas de cada um dos 13 itens componentes da Cesta Básica.

## Composição da Cesta Básica

Na tabela abaixo são apresentados, como de praxe, os itens e quantidades componentes da Cesta, conforme metodologia do DIEESE:

Item	Quantidade	Item	Quantidade
Açúcar	3 Kg	Feijão	4,5 Kg
Arroz	3 Kg	Leite	7,5 l
Banana	90 unid.	Manteiga	750 g
Batata	6,0 Kg	Óleo	750 ml
Café	600 g	Pão Francês	6,0 Kg
Carne	6,0 Kg	Tomate	9,0 Kg
Farinha	1,5 Kg		

Fonte: DIEESE

### Custo da Cesta Básica e Variações e participação

No mês de dez/23, o custo da cesta básica para uma pessoa na cidade de Campinas foi de **R\$ 714.04**, apresentando uma alta de 1,18%. Esse valor é o maior do segundo semestre do ano e indica no ano um movimento de queda no primeiro semestre seguido de uma tendência de alta.

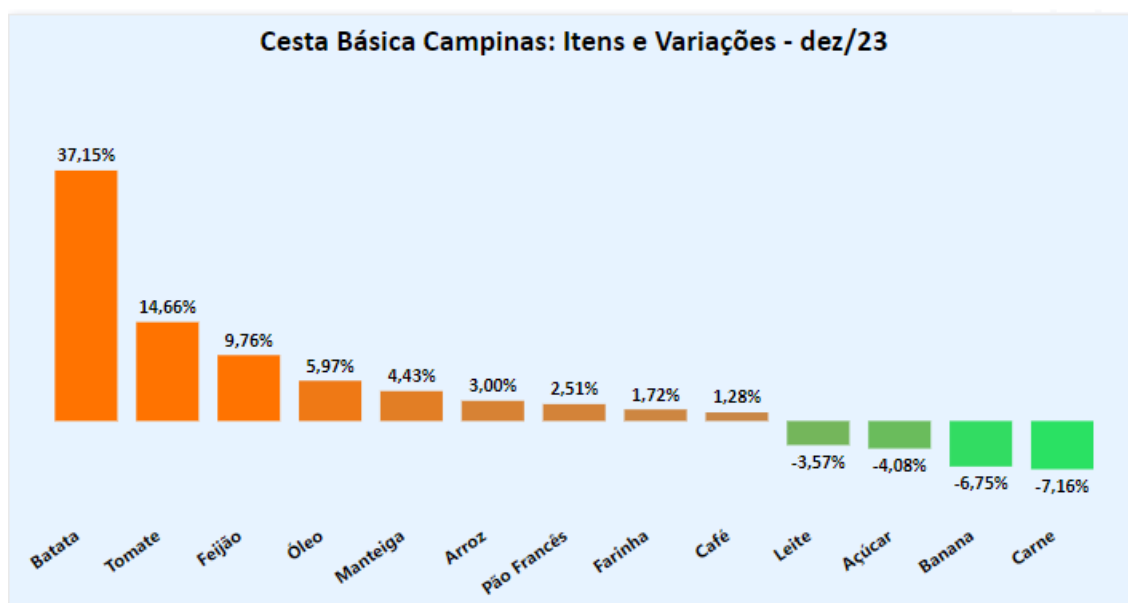
Dos 13 itens pesquisados, nove apresentaram alta e apenas 4 tiveram redução.

Na tabela abaixo as variações de cada item e seu peso na cesta.

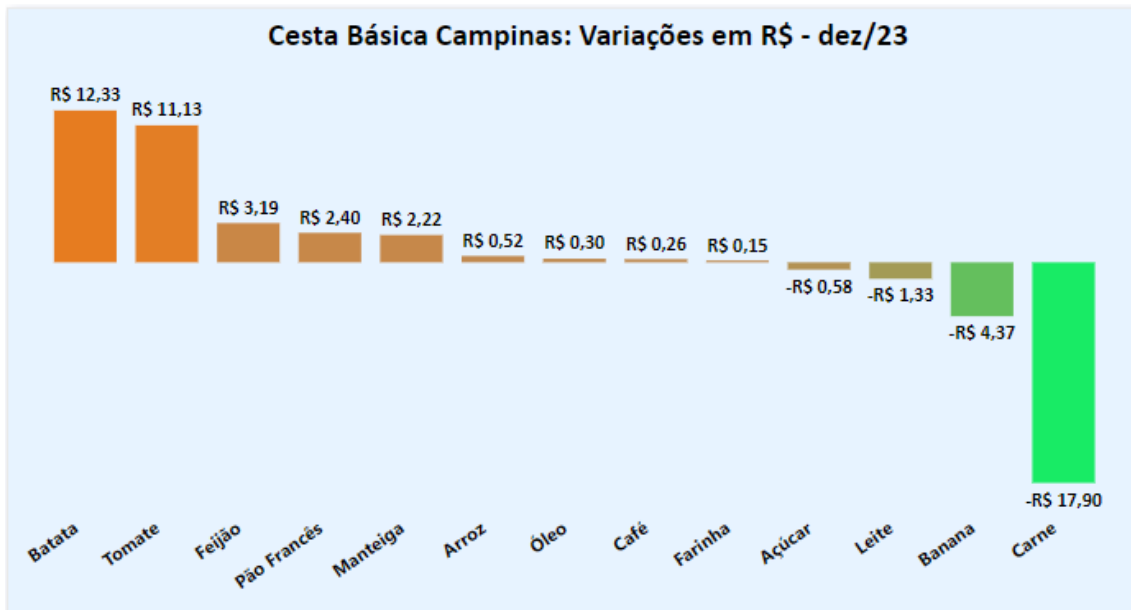
Cesta Básica Campinas - dez/23				
PRODUTO	Preço Medio Item	Custo Item	Var	Part. Cesta
Carne	R\$ 38,69	R\$ 232,11	-7,16%	32,51%
Pão Francês	R\$ 16,36	R\$ 98,17	2,51%	13,75%
Tomate	R\$ 9,67	R\$ 87,02	14,66%	12,19%
Banana	R\$ 7,88	R\$ 60,32	-6,75%	8,45%
Manteiga	R\$ 69,80	R\$ 52,35	4,43%	7,33%
Batata	R\$ 7,59	R\$ 45,53	37,15%	6,38%
Feijão	R\$ 7,98	R\$ 35,90	9,76%	5,03%
Leite	R\$ 4,78	R\$ 35,85	-3,57%	5,02%
Café	R\$ 34,41	R\$ 20,65	1,28%	2,89%
Arroz	R\$ 5,99	R\$ 17,97	3,00%	2,52%
Açúcar	R\$ 4,57	R\$ 13,70	-4,08%	1,92%
Farinha	R\$ 6,11	R\$ 9,17	1,72%	1,28%
Óleo	R\$ 7,08	R\$ 5,31	5,97%	0,74%

Fonte: Observatório PUC-Campinas

Nos gráficos abaixo estão indicadas as variações (em porcentagem e em R\$) de cada item no mês de dezembro de 2023.



Fonte: Observatório PUC-Campinas

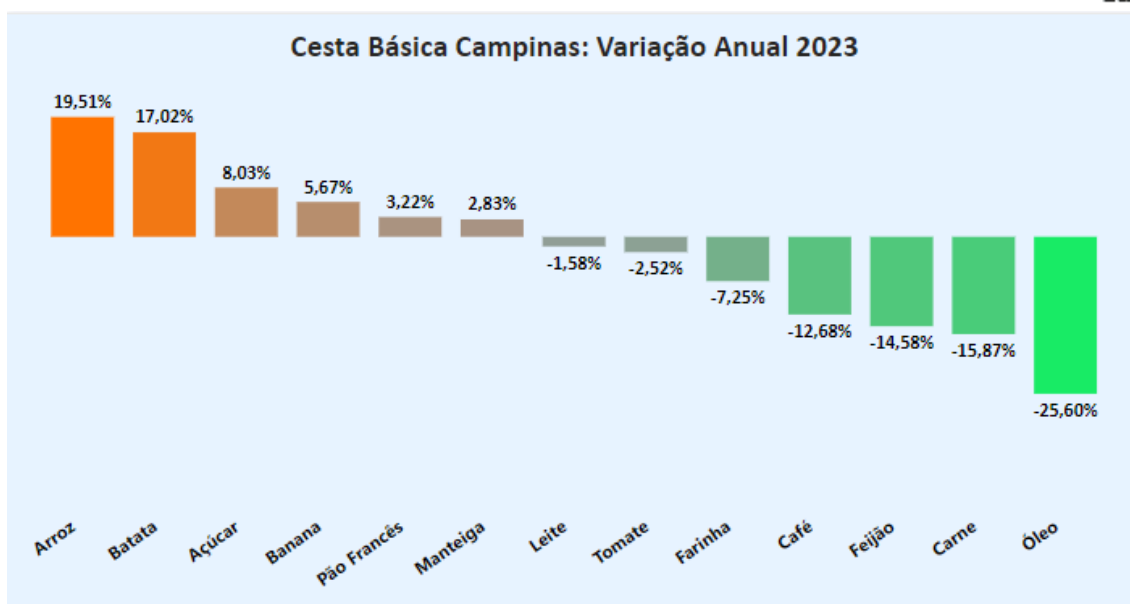


Fonte: Observatório PUC-Campinas

A alta mais impactante foi, a do preço da batata, em 37,15 %. Chama a atenção também a alta do tomate, de 14,66%. Entre as reduções pelo seu peso na cesta, destaca-se a da carne, cujo preço recuou 7,16%, representando uma economia de R\$ 17,90.

### **Variações Anuais dos itens**

No gráfico abaixo apresentam-se as variações anuais **acumuladas** no ano de 2023 para cada um dos itens da cesta

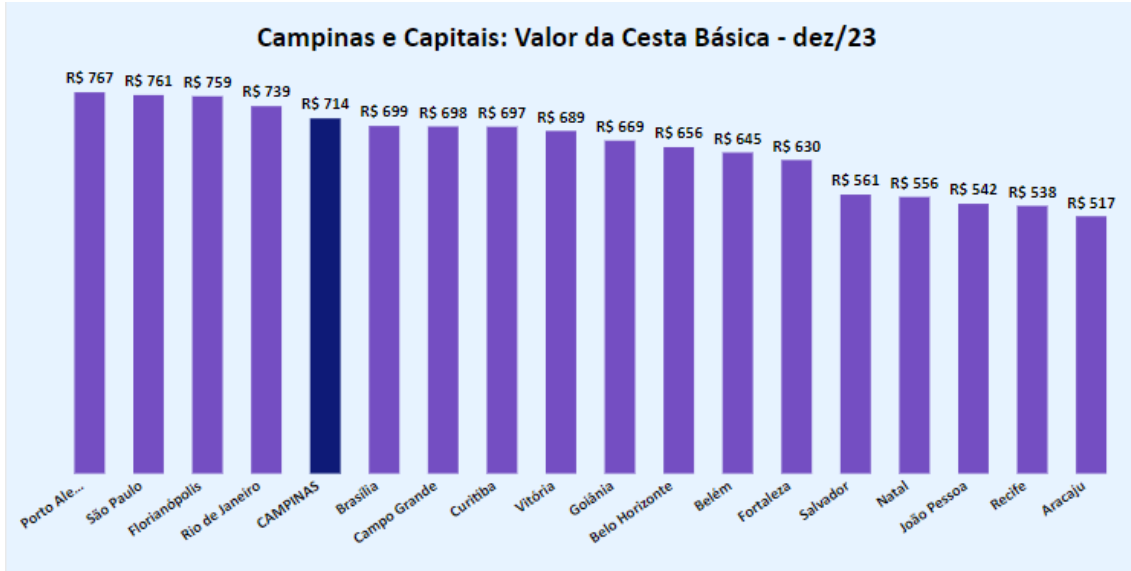


Fonte: Observatório PUC-Campinas

Os itens com maiores altas foram o Arroz (19,51%) e a Batata (17,02%). Entre os itens com redução de preço, destacam-se o Óleo (25,60%) e Carne (Coxão Mole) que ficou 15,87 mais barata e é um item que possui grande impacto na Cesta.

## Comparativos com Outras Capitais

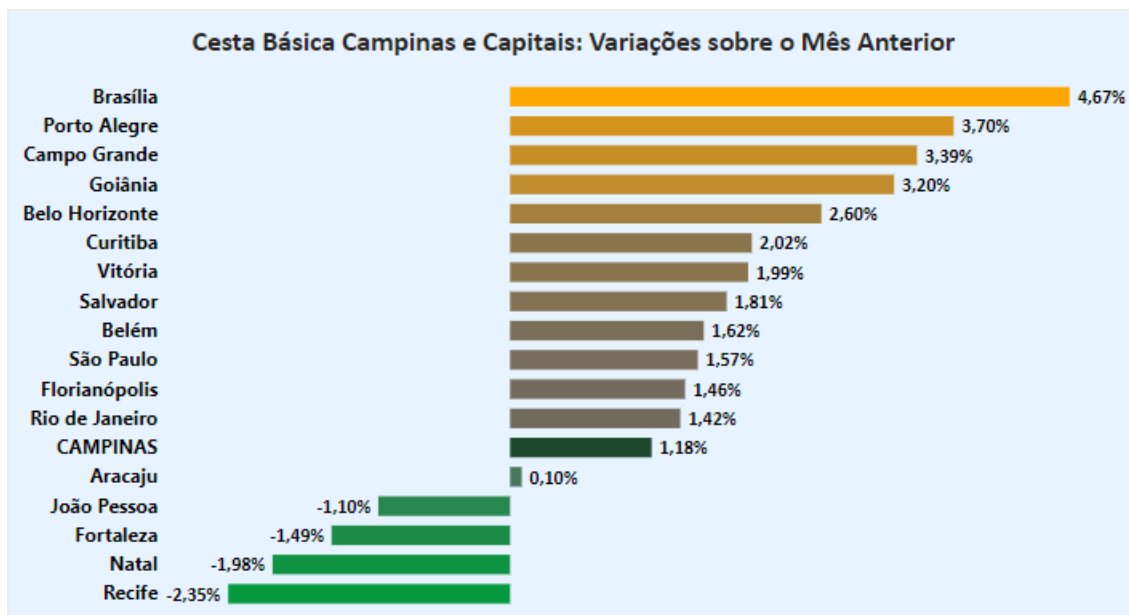
Apresenta-se no gráfico abaixo o comparativo com outras 17 capitais com apuração do CUSTO da cesta básica por parte do DIEESE.



Fonte: DIEESE e Observatório PUC-Campinas

No comparativo com as 17 capitais cujos custos da cesta básica são apurados pelo DIEESE, Campinas encerra o ano de 2023 em 5º lugar.

No gráfico abaixo há comparativo da VARIAÇÃO do custo da cesta em Campinas, em relação ao outras capitais:



Fonte: DIEESE e Observatório PUC-Campinas

Em dezembro Campinas coloca-se juntamente com 13 capitais em que houve alta no custo da cesta básica em dezembro de 2023. Isso é mais um indicador da tendencia de alta que se estabeleceu nos últimos meses do ano.

## Evolução no ano de 2023

Abaixo são apresentados os valores da cesta Básica para a cidade de Campinas durante o ano de 2023.



Fonte: Observatório PUC-Campinas

Observa-se ao longo do ano dois movimentos distintos. Até a metade do ano uma tendência geral de baixa no valor da Cesta Básica. Vindo de uma tendência de alta ainda no final de 2022 (R\$ 754 em dez/22) a Cesta iniciou o ano em janeiro/23 com o valor de R\$ 756, que terminou sendo o maior valor verificado no ano. Embora não de forma contínua, os valores recuaram até agosto. Houve oscilações pequenas até outubro, seguida então de altas importantes em novembro e dezembro. No ano de 2023 houve safra recorde de alimentos que impactaram para baixo os preços na metade do ano. No Balanço geral do ano a cesta apresentou recuo de 5,30% o que representa ganho importante no poder de compra dos trabalhadores, principalmente os de menor renda.

No entanto, o ano que se encerrou com a cesta básica com tendência de alta. Embora não possam ser descartados novos recuos, a questão climática e a dependência de safras em 2024 que se aproximem das de 2023 indicam tendência de alta nos alimentos para o ano de 2024.