

Observatório PUC-Campinas  
Informativo Mensal: Cesta Básica Campinas  
Responsável: Prof. Me. Pedro de Miranda Costa  
Volume 3 | N. 2 | 2024

### Informações Rápidas

Cesta Básica - jan/24	Variação %	Sal. Min. Necessário	% Sal. Min.
<b>R\$ 739,38</b>	<b>3,55%</b>	<b>R\$ 2.218,14</b>	<b>52,4%</b>

### Introdução

O Observatório PUC-Campinas publica o custo da cesta básica e variações de preços na cidade de Campinas, referente ao mês de janeiro de 2024.

No primeiro mês do ano a Cesta em Campinas sofreu alta importante, de 3,55% atingindo o valor de R\$739,38. Esse avanço acompanhou o ocorrido em outras capitais do país, as quais, em sua imensa maioria também apresentaram alta.

Considerando-se o custo da Cesta e a preconização de que o salário-mínimo seja suficiente para a aquisição de 3 cestas, o valor do “Mínimo” necessário deveria ser de R\$ 2.218,14. Considerando o Salário-mínimo real, já com o valor atualizado de R\$ 1412,00, esse é comprometido em 52,4% para aquisição da cesta.

## Composição da Cesta Básica

Na tabela abaixo são apresentados, como de praxe, os itens e quantidades componentes da Cesta, conforme metodologia do DIEESE:

Item	Quantidade	Item	Quantidade
Açúcar	3 Kg	Feijão	4,5 Kg
Arroz	3 Kg	Leite	7,5 l
Banana	90 unid.	Manteiga	750 g
Batata	6,0 Kg	Óleo	750 ml
Café	600 g	Pão Francês	6,0 Kg
Carne	6,0 Kg	Tomate	9,0 Kg
Farinha	1,5 Kg		

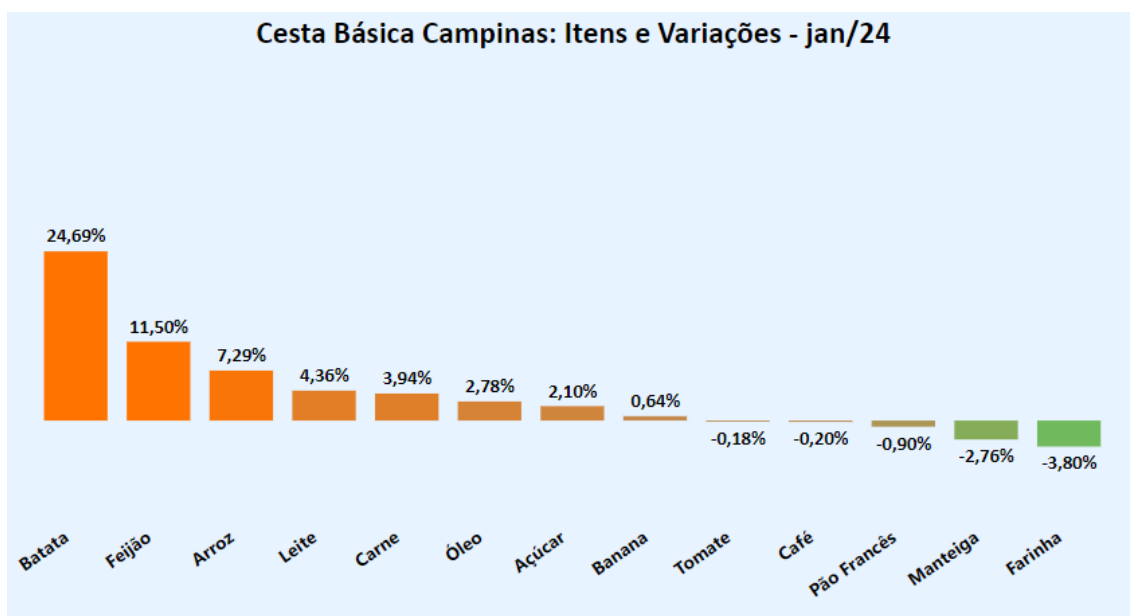
Fonte: DIEESE

### Custo da Cesta Básica e Variações e participação

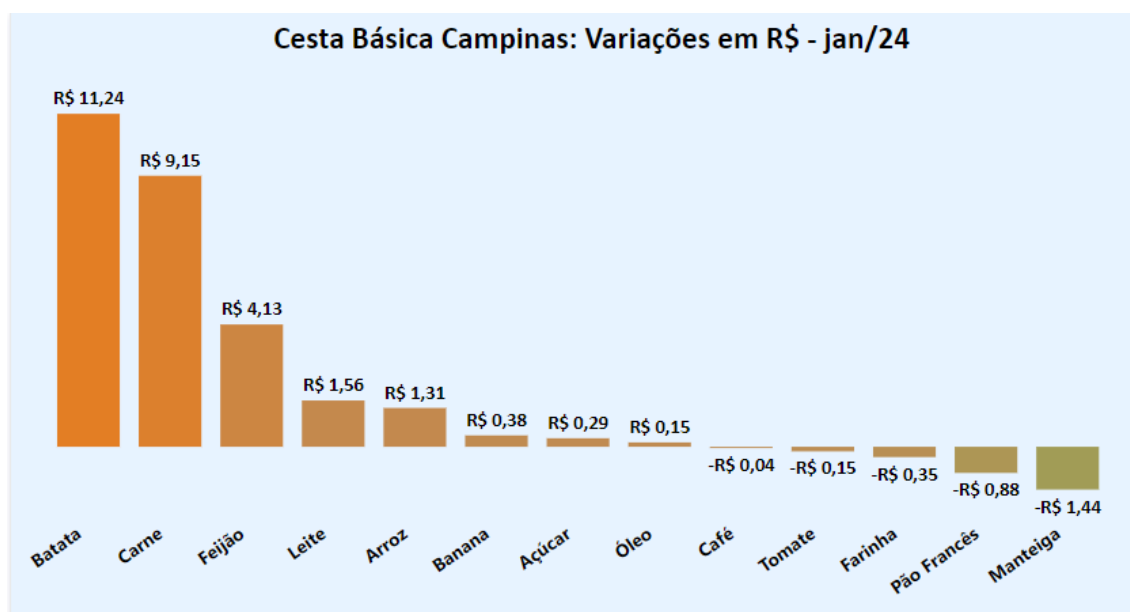
No mês de janeiro de 2024, o custo da cesta básica para uma pessoa na cidade de Campinas foi de **R\$ 739,38**, apresentando uma alta de 3,55% em relação a dezembro de 2023. Trata-se da terceira alta consecutiva desde outubro do último ano, acumulando nesse período uma variação de 7,01%.

Dos 13 itens pesquisados, 8 apresentaram aumento em seus preços.

Nos gráficos abaixo estão indicadas as variações (em porcentagem e em R\$) de cada item no mês de janeiro de 2024 em relação a dezembro de 2023.



Fonte: Observatório PUC-Campinas



Fonte: Observatório PUC-Campinas

Dentre as altas se destacam da batata (24,69%), do feijão (11,50%) e do arroz (7,29%). Este último teve nos últimos 6 meses uma variação acumulada de 27,23%.

Apresentaram recuos importantes os preços da manteiga (variação de -2,76%) e da farinha (-3,80%).

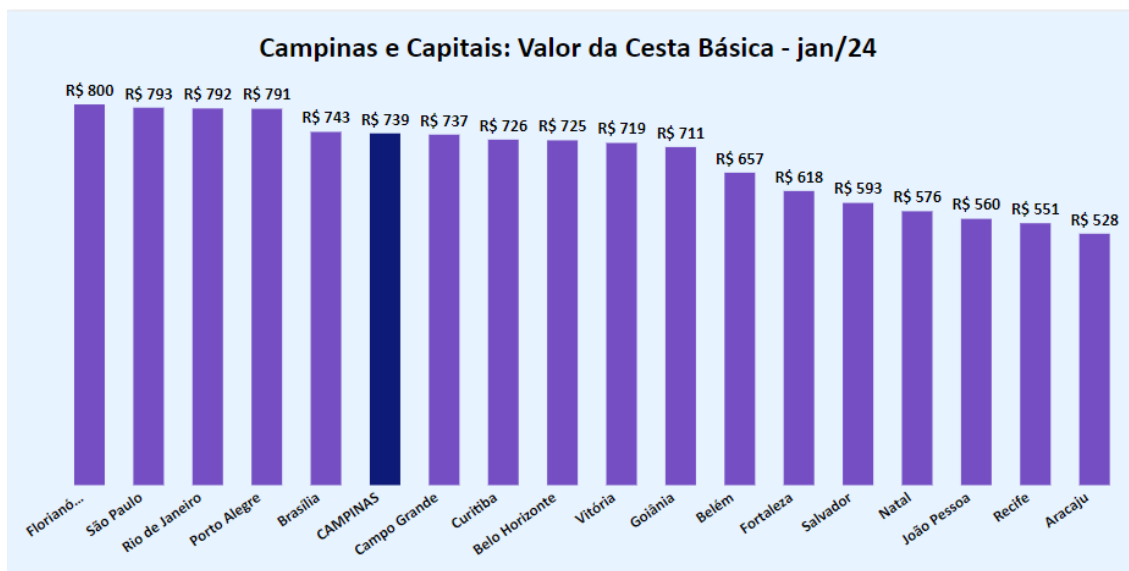
Na tabela abaixo as variações de cada item e seu peso na cesta.

<b>Cesta Básica Campinas - jan/24</b>				
<b>PRODUTO</b>	<b>Preço Medio Item</b>	<b>Custo Item</b>	<b>Var</b>	<b>Part. Cesta</b>
Carne	R\$ 40,21	R\$ 241,26	3,94%	32,63%
Pão Francês	R\$ 16,21	R\$ 97,29	-0,90%	13,16%
Tomate	R\$ 9,65	R\$ 86,87	-0,18%	11,75%
Banana	R\$ 7,93	R\$ 60,70	0,64%	8,21%
Batata	R\$ 9,46	R\$ 56,77	24,69%	7,68%
Manteiga	R\$ 67,87	R\$ 50,91	-2,76%	6,88%
Feijão	R\$ 8,89	R\$ 40,02	11,50%	5,41%
Leite	R\$ 4,99	R\$ 37,41	4,36%	5,06%
Café	R\$ 34,34	R\$ 20,61	-0,20%	2,79%
Arroz	R\$ 6,43	R\$ 19,28	7,29%	2,61%
Açúcar	R\$ 4,66	R\$ 13,99	2,10%	1,89%
Farinha	R\$ 5,88	R\$ 8,82	-3,80%	1,19%
Óleo	R\$ 7,27	R\$ 5,46	2,78%	0,74%

Fonte: Observatório PUC-Campinas

## Comparativos com Outras Capitais

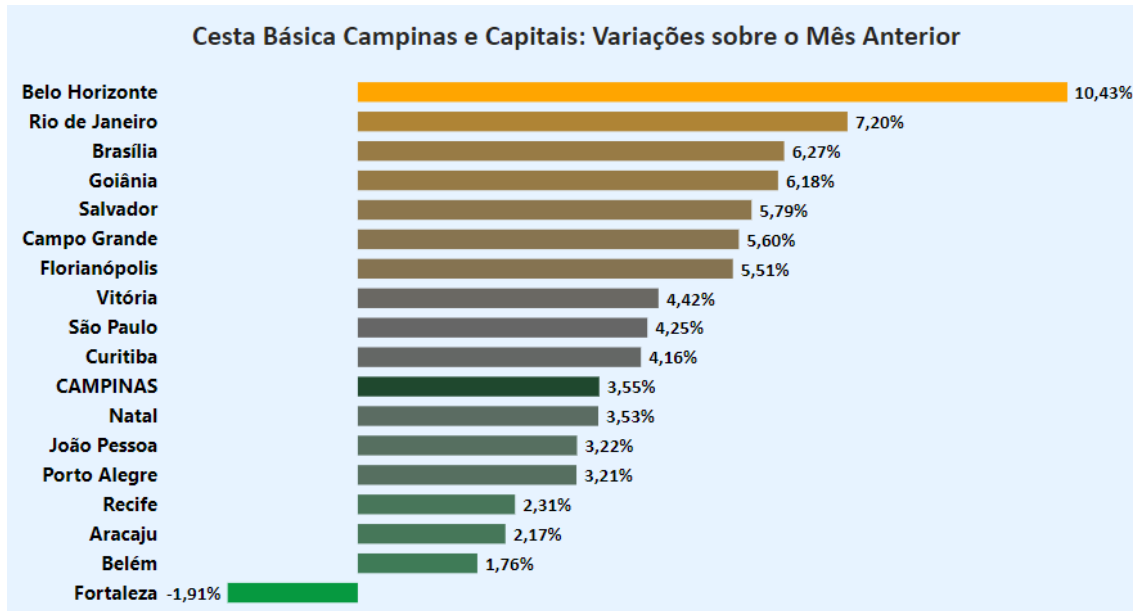
Apresenta-se no gráfico abaixo o comparativo com outras 17 capitais com apuração do CUSTO da cesta básica por parte do DIEESE.



Fonte: DIEESE e Observatório PUC-Campinas

No comparativo com as 17 capitais cujos custos da cesta básica são apurados pelo DIEESE, Campinas coloca-se em 6º lugar, atrás de Florianópolis, São Paulo, Rio de Janeiro, Porto Alegre e Brasília.

No gráfico abaixo há comparativo da VARIAÇÃO do custo da cesta em Campinas, em relação ao outras capitais:



Fonte: DIEESE e Observatório PUC-Campinas

Chama a atenção o aumento generalizado e significativo em 16 das 17 capitais pesquisadas. Apenas na cidade de Fortaleza houve recuo (-1,91%). Sete das 17 capitais apresentaram aumento superior aos 5 pontos percentuais. Campinas, apesar da variação de 3,55%, foi uma das que apresentou menor aumento da cesta, ficando inferior aos de outras 10 capitais.

## Evolução em 12 meses

Abaixo são apresentados os valores da cesta Básica para a cidade de Campinas nos últimos 12 meses.



Fonte: Observatório PUC-Campinas

O valor apurado em janeiro de 2024 é o maior dos últimos 12 meses e o terceiro maior desde setembro de 2022 (quando o Observatório PUC-Campinas iniciou o acompanhamento) ficando atrás apenas dos valores de dezembro de 2022 (R\$754,00) e janeiro de 2023 (R\$ 756,00).