

Observatório PUC-Campinas
Informativo Mensal: Cesta Básica Campinas
Responsável: Prof. Me. Pedro de Miranda Costa
Assistente: Alex Antônio Villalta Nunes
Volume 3 | N. 05 | 2024

Informações Rápidas

Cesta Básica - abr/24	Variação %	Sal. Min. Necessário	% Sal. Min.
R\$ 736,29	-1,78%	R\$ 2.208,88	52,2%

Introdução

O Observatório PUC-Campinas publica o custo da cesta básica e variações de preços na cidade de Campinas, referente ao mês de **abril** de 2024.

A cesta básica em Campinas apresentou um recuo de **1,78%**, no mês de abril de 2024. A cesta ficou no valor de **R\$ 736,29**, com uma redução de **R\$ 13,38** comparado ao mês de março. Esse recuo acompanha o ocorrido em 7 capitais do país.

Considerando-se o custo da Cesta e a preconização de que o salário-mínimo seja suficiente para a aquisição de 3 cestas, o valor do salário-mínimo necessário deveria ser de **R\$ 2.208,88**. Ainda, com os valores atualizados, uma só Cesta compromete **52,2 %** do valor do salário-mínimo vigente.

Composição da Cesta Básica

Na tabela abaixo são apresentados, como de praxe, os itens e quantidades componentes da Cesta, conforme metodologia do DIEESE:

Item	Quantidade	Item	Quantidade
Açúcar	3 Kg	Feijão	4,5 Kg
Arroz	3 Kg	Leite	7,5 l
Banana	90 unid.	Manteiga	750 g
Batata	6,0 Kg	Óleo	750 ml
Café	600 g	Pão Francês	6,0 Kg
Carne	6,0 Kg	Tomate	9,0 Kg
Farinha	1,5 Kg		

Fonte: DIEESE

Custo da Cesta Básica e Variações e participação

No mês de abril/24, o custo da cesta básica para uma pessoa na cidade de Campinas foi de **R\$ 736,29**, apresentando uma redução de **1,78%**. Essa queda, a segunda consecutiva, levou a cesta a seu menor valor no ano de 2024. Apesar disso, em relação a dez/2023 a Cesta apresenta alta acumulada no ano de 3,12%.

Dos 13 itens pesquisados, 7 apresentaram redução em seus preços, e 6 apresentaram alta.

Na tabela a seguir são apresentadas as variações de cada item e seu peso na cesta.

PRODUTO	Preço Medio Item	Custo Item	Var	Part. Cesta
Carne	R\$ 38,24	R\$ 229,45	-4,43%	31,16%
Tomate	R\$ 11,16	R\$ 100,46	3,53%	13,64%
Pão Francês	R\$ 16,10	R\$ 96,58	-0,80%	13,12%
Banana	R\$ 8,90	R\$ 68,07	-0,78%	9,24%
Manteiga	R\$ 68,18	R\$ 51,13	3,30%	6,94%
Batata	R\$ 6,95	R\$ 41,71	-11,12%	5,66%
Feijão	R\$ 9,09	R\$ 40,90	-3,76%	5,55%
Leite	R\$ 5,23	R\$ 39,22	0,80%	5,33%
Café	R\$ 35,81	R\$ 21,49	0,83%	2,92%
Arroz	R\$ 6,48	R\$ 19,43	-1,95%	2,64%
Açúcar	R\$ 4,70	R\$ 14,09	1,23%	1,91%
Farinha	R\$ 5,82	R\$ 8,73	1,19%	1,19%
Óleo	R\$ 6,72	R\$ 5,04	-0,87%	0,68%

Fonte: Observatório PUC-Campinas

Nos gráficos abaixo estão indicadas as variações (percentuais e em R\$) de cada item no mês de abril/24 em relação a março/24.



Fonte: Observatório PUC-Campinas



Fonte: Observatório PUC-Campinas

O item com alta mais impactante foi o **tomate**, com aumento de **3,43%**, representando um custo adicional na cesta. Essa alta foi reportada no mercado atacadista como devido ao aumento das temperaturas ocasionando em perda de qualidade durante o mês de março/24.

Dentre os itens que apresentaram **redução**, os itens que se destacaram foram a batata (11,12%), carne (4,43%) e feijão (3,76%). Em termos de valores, esses 3 itens formam responsáveis pelo barateamento da cesta em R\$ 17,46.

Olhando para as variações **acumuladas** nos 4 meses do ano, chama a atenção dentre as **ALTAS**:

Tomate	15,45%
Feijão	13,93% (apesar da redução em abril)
Banana	12,84%

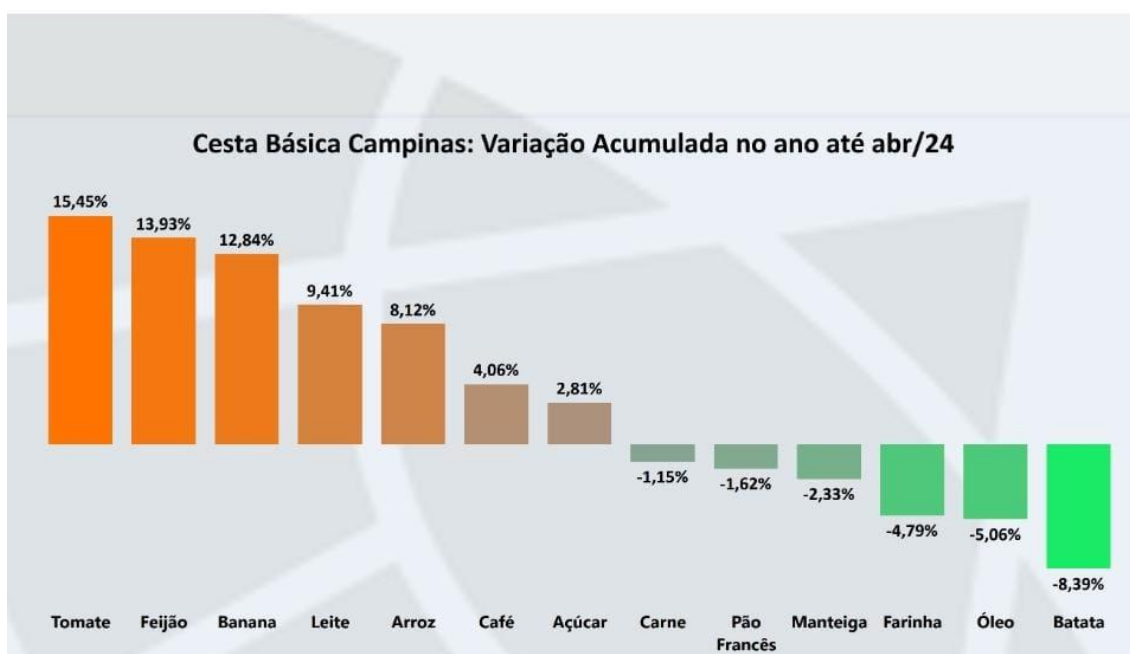
Já entre as **BAIXAS**:

Batata -8,39%

Óleo de Soja -5,06%

Farinha de Trigo -4,79%

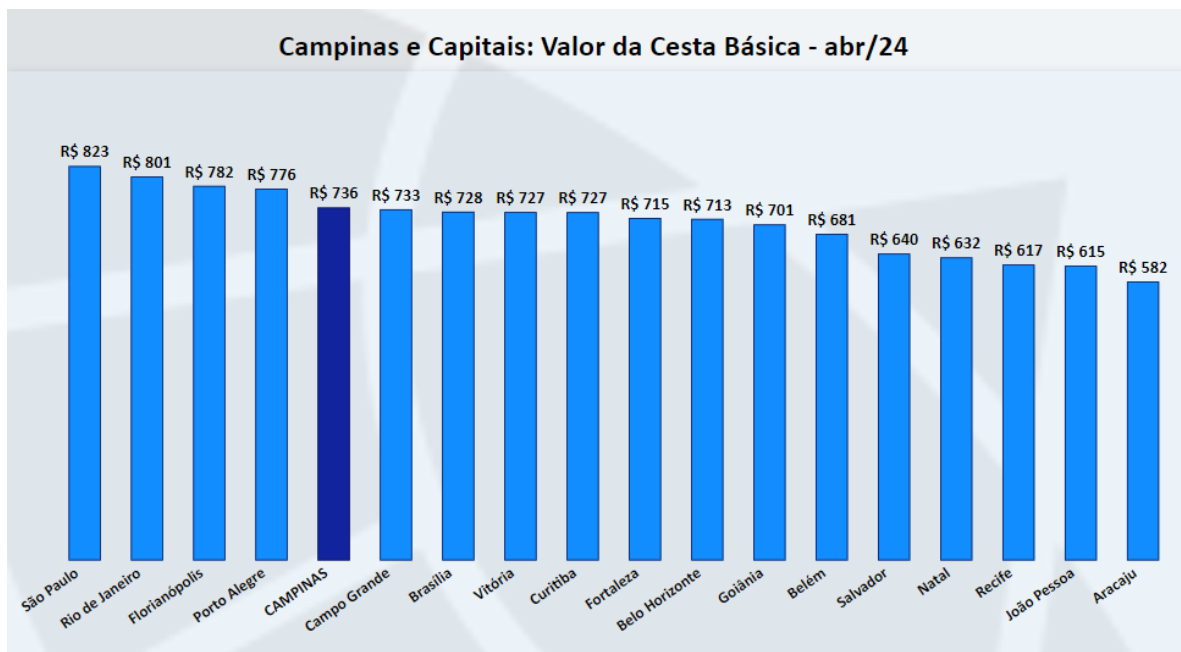
Abaixo, apresentamos um gráfico da variação dos preços dos itens, que compõem a cesta básica, desde o início do ano de 2024 até o mês de abril.



Fonte: Observatório PUC-Campinas

Comparativos com Outras Capitais

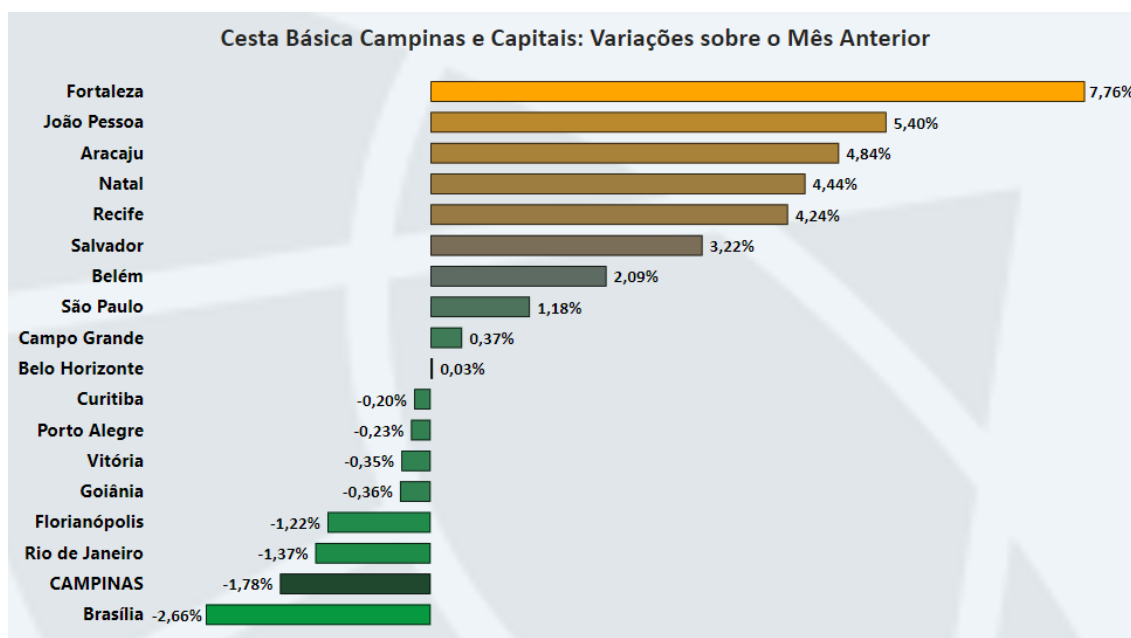
Apresenta-se no gráfico abaixo o comparativo com outras 17 capitais com apuração do CUSTO da cesta básica por parte do DIEESE.



Fonte: DIEESE e Observatório PUC-Campinas

No comparativo com as 17 capitais cujos custos da cesta básica são apurados pelo DIEESE, Campinas coloca-se em 5º lugar.

No gráfico abaixo há o comparativo da VARIAÇÃO do custo da cesta em Campinas, em relação ao outras capitais:



Fonte: DIEESE e Observatório PUC-Campinas

Comparando com as capitais da região sudeste, a redução no custo de 1,78% em Campinas ficou próximo à variação ocorrida no Rio de Janeiro (-1,37%). Vitória também apresentou redução (-0,35), em Belo Horizonte a variação ficou próxima de estabilidade, enquanto na cidade de São Paulo houve alta de 1,18%.

Assim como em março, na região Nordeste ocorreram as maiores variações positivas no custo da cesta.

Evolução nos últimos 12 meses



Fonte: Observatório PUC-Campinas

No ano de 2024, o custo da cesta básica na cidade de Campinas apresenta uma alta acumulada de 3,12%. Esse valor é obtido pela comparação entre o valor do mês de abril (R\$ 736,29) com aquele que vigorava em dezembro/23 (R\$ 714,04). A redução observada em abril, de R\$ 749,67 em março para R\$ 736,29, reforça a tendência de superação o ciclo de altas. Porém, alguns itens ainda apresentam altas acumuladas importantes.

Além disso, há preocupação sobre o impacto nos preços de alguns itens, (especialmente no preço do arroz), resultantes das cheias no Rio Grande do Sul, uma vez que o estado é o principal produtor brasileiro do cereal. No momento em que publicamos esse boletim, o ministério da Agricultura está anunciando medidas no sentido de suprir as restrições do produto com importações. É importante que se fique atento tanto à efetiva execução dessas medidas, como a evitar ações que estimulem ou recompensem comportamentos especulativos.