

Observatório PUC-Campinas
Informativo Mensal: Cesta Básica Campinas
Responsável: Prof. Me. Pedro de Miranda Costa
Assistente: Alex Antônio Villalta Nunes
Volume 3 | N. 06 | 2024

Informações Rápidas

Cesta Básica - mai/24	Variação %	Sal. Min. Necessário	% Sal. Min.
R\$ 745,51	1,25%	R\$ 2.236,52	52,8%

Introdução

O Observatório PUC-Campinas publica o custo da cesta básica e variações de preços na cidade de Campinas, referente ao mês de **maio** de 2024.

A cesta básica em Campinas apresentou um aumento de **1,25%**, **no mês de maio de 2024**. A cesta ficou no valor de **R\$ 745,51** com um aumento de **R\$ 9,22** comparado ao mês de abril. Esse recuo acompanha o ocorrido em 7 capitais do país.

Considerando-se o custo da Cesta e a preconização de que o salário-mínimo seja suficiente para a aquisição de 3 cestas, o valor do salário-mínimo necessário deveria ser de **R\$ 2.236,52**. Ainda, com os valores atualizados, uma Cesta compromete **52,8%** do valor do salário-mínimo vigente.

Composição da Cesta Básica

Na tabela abaixo são apresentados, como de praxe, os itens e quantidades componentes da Cesta, conforme metodologia do DIEESE:

Item	Quantidade	Item	Quantidade
Açúcar	3 Kg	Feijão	4,5 Kg
Arroz	3 Kg	Leite	7,5 l
Banana	90 unid.	Manteiga	750 g
Batata	6,0 Kg	Óleo	750 ml
Café	600 g	Pão Francês	6,0 Kg
Came	6,0 Kg	Tomate	9,0 Kg
Farinha	1,5 Kg		

Fonte: DIEESE

Custo da Cesta Básica e Variações e participação

No mês de maio/24, o custo da cesta básica para uma pessoa na cidade de Campinas foi de **R\$ 745,51**, apresentando um aumento de **1,25%**. Esse aumento, quebrou a consecutividade de queda do preço da cesta básica, ocorridas em março e abril de 2024. No acumulado do ano (ou seja, quando comparado a dez/2023) a cesta básica apresenta alta de 4,42%.

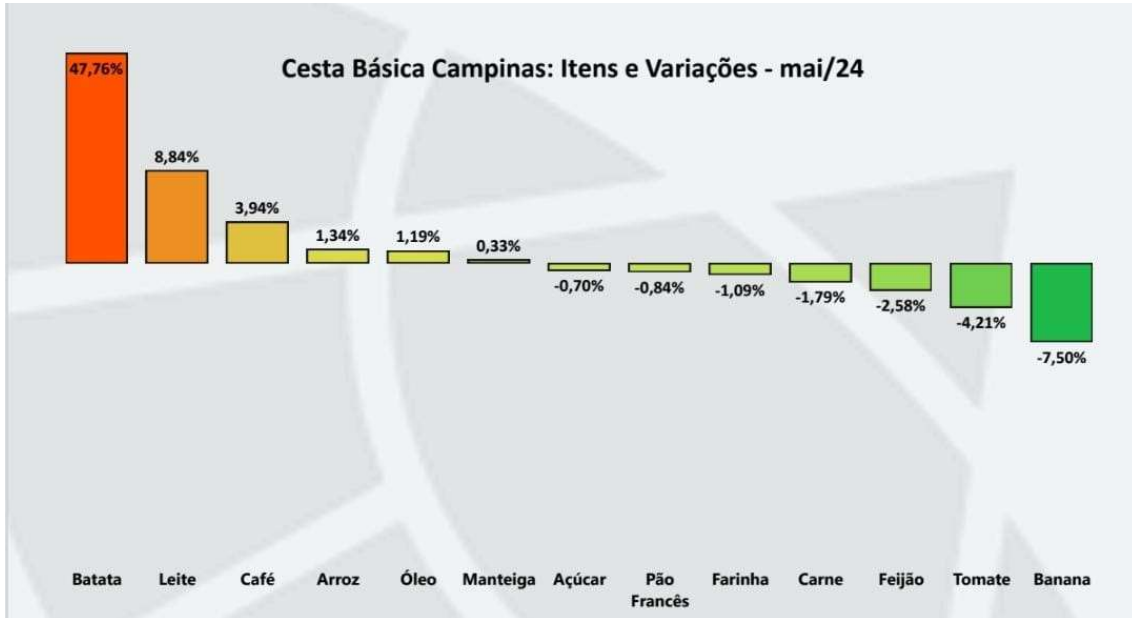
Dos 13 itens pesquisados, 7 apresentaram redução em seus preços, e 6 apresentaram alta.

Na tabela a seguir são apresentadas as variações de cada item e seu peso na cesta.

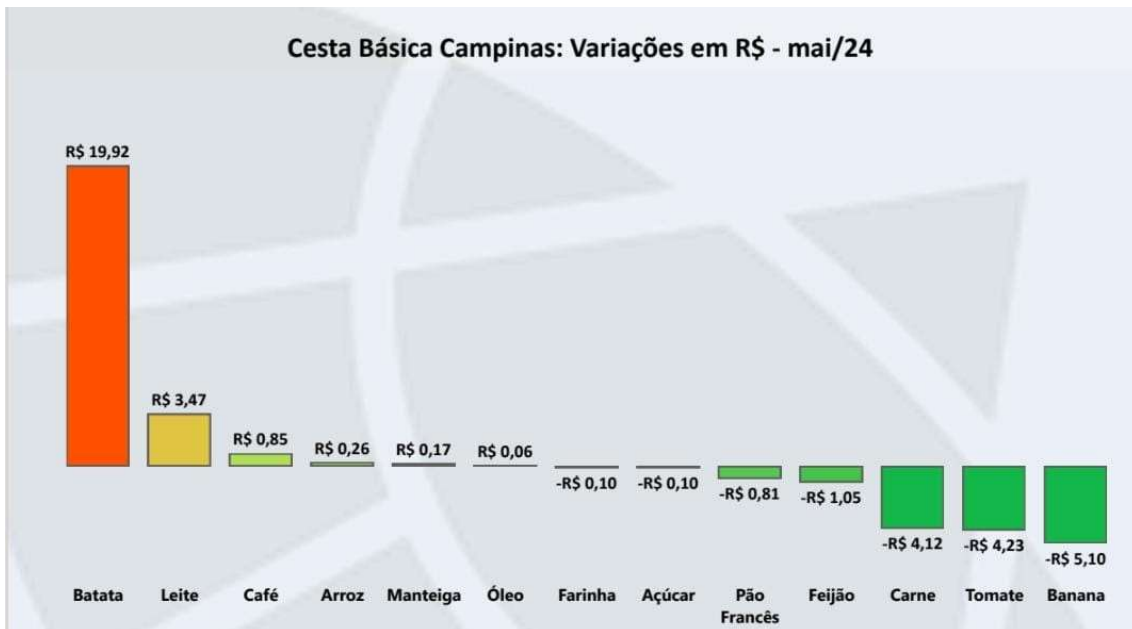
Cesta Básica Campinas - mai/24					
PRODUTO	Preço Medio Item	Custo Item	Var	Part. Cesta	
Carne	R\$ 37,56	R\$ 225,33	-1,79%	30,23%	
Tomate	R\$ 10,69	R\$ 96,24	-4,21%	12,91%	
Pão Francês	R\$ 15,96	R\$ 95,77	-0,84%	12,85%	
Banana	R\$ 8,23	R\$ 62,96	-7,50%	8,45%	
Batata	R\$ 10,27	R\$ 61,63	47,76%	8,27%	
Manteiga	R\$ 68,40	R\$ 51,30	0,33%	6,88%	
Leite	R\$ 5,69	R\$ 42,69	8,84%	5,73%	
Feijão	R\$ 8,85	R\$ 39,84	-2,58%	5,34%	
Café	R\$ 37,22	R\$ 22,33	3,94%	3,00%	
Arroz	R\$ 6,56	R\$ 19,69	1,34%	2,64%	
Açúcar	R\$ 4,66	R\$ 13,99	-0,70%	1,88%	
Farinha	R\$ 5,76	R\$ 8,63	-1,09%	1,16%	
Óleo	R\$ 6,80	R\$ 5,10	1,19%	0,68%	

Fonte: Observatório PUC-Campinas

Nos gráficos abaixo estão indicadas as variações (percentuais e em R\$) de cada item no mês de maio/24 em relação a abril/24.



Fonte: Observatório PUC-Campinas



Fonte: Observatório PUC-Campinas

O item com alta mais impactante foi a batata, com aumento de 47,76%, representando um custo adicional na cesta.

Dentre os itens que apresentaram **redução**, os itens que se destacaram foram a banana (-7,50%), tomate (-4,21%) e feijão (-2,58%). Em termos de valores, esses 3 itens formam responsáveis pelo barateamento da cesta em R\$ 10,38.

Olhando para as variações **acumuladas** nos 5 meses do ano, chama a atenção dentre as **ALTAS**:

Batata 35,36%

Leite 19,08%

Feijão 11,00%

Já entre as **BAIXAS**:

Farinha -5,83%

Óleo de Soja -3,93%

Carne -2,92%

Abaixo, apresentamos um gráfico da variação dos preços dos itens, que compõem a cesta básica, desde o início do ano de 2024 até o mês de abril.



Fonte: Observatório PUC-Campinas

Comparativos com Outras Capitais

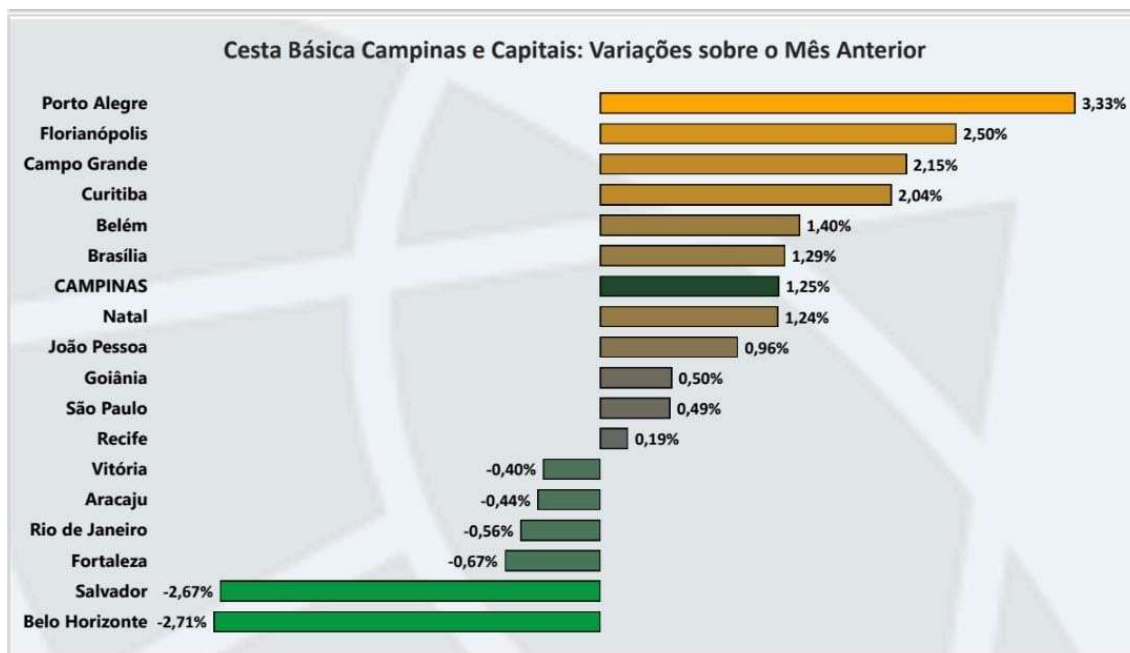
Apresenta-se no gráfico abaixo o comparativo com outras 17 capitais com apuração do CUSTO da cesta básica por parte do DIEESE.



Fonte: DIEESE e Observatório PUC-Campinas

No comparativo com as 17 capitais cujos custos da cesta básica são apurados pelo DIEESE, Campinas coloca-se em 6º lugar.

No gráfico abaixo há o comparativo da VARIACÃO do custo da cesta em Campinas, em relação ao outras capitais:



Fonte: DIEESE e Observatório PUC-Campinas

Comparando com as capitais da região sudeste, Campinas foi a que registrou maior aumento. Belo Horizonte a apresentou queda expressiva, de 2,71%. Vitória também apresentou queda (-0,40%), no Rio de Janeiro a variação ficou próxima de estabilidade (-0,56%), enquanto na cidade de São Paulo houve alta de 0,19%.

Assim como em abril na região Nordeste ocorreram as maiores variações positivas no custo da cesta. Salvador, por exemplo, apresentou uma das maiores quedas no custo da cesta básica entre as capitais nordestinas (-2,67%), o que representa uma diminuição notável nos preços.

Evolução nos últimos 12 meses



Fonte: Observatório PUC-Campinas

No ano de 2024, o custo da cesta básica na cidade de Campinas apresenta uma alta acumulada de 4,42%. Esse valor é obtido pela comparação entre o valor do mês de maio (R\$ 745,51) com aquele que vigorava em dezembro/23 (R\$ 714,04).